

Evidence

störi®

das Leben erheitern

Mit seinen abgerundeten Kanten und der geringen Dicke, bleibt Evidence die Referenz unter den Konvektoren. Der vordere Auslass optimiert die Wärmeverteilung und die Steuerung auf der Oberseite der Geräte erleichtert die Bedienung.

Verfügbar in zwei Versionen:
elektronisch, 4 und 6 Befehle


Steuerung auf der Oberseite

Sehr schlankes Gerät:
Tiefe: 3 cm








Technische Daten

- Schnelle Aufheizzeit
- Leistungen: 500 bis 2000 W
- leise Funktionsweise
- elektronische Regulierung von Grössen geringer oder gleich 0,1°C
- Blockiervorrichtung für Steuerung
- Steuerung mit 6 Befehlen (Komfort, Komfort -1°C, Komfort -2°C, Eco, Frost, Stoppen)
- Steuerung mit 4 Befehlen (Komfort, Eco, Programm, Stoppen)
- elektronischer, numerischer Thermostat
- Kompatibel mit den programmierbaren Systemen: Fil Pilote oder Courant Porteur
- Gepanzertes Heizelement mit einem Aluminium Diffusoir
- Farbe: Weiss RAL 9016
- Garantie: 2 Jahre



Steuerung der Geräte

	PROGRAMMATION: bei dieser Einstellung wird der Modus des Gerätes von der am Steuerungsdraht angehängten Steuerungseinheit bestimmt. Wenn keine Einheit angehängt ist, wird automatisch der Modus "Komfort" gewählt.
	KOMFORT: das ist die gewünschte Temperatur bei Benutzung des Raumes. Die Temperatur entspricht derjenigen, welche auf dem Regulier- rad gewählt wurde. ① *
	ECO: das ist die Temperatur, welche bei Nicht- Benutzung eines Raumes gewünscht wird. Das Gerät garantiert eine Absenkung der Temperatur um circa 3.5°C im Vergleich zur Solltemperatur auf dem Regulier- rad. ① *
	HORS-GEL: Die Temperatur wird auf konstant auf 7°C gehalten um den Frostschutz zu gewährleisten. Bei einer Absenz von mehr als 24 Stunden.
	Position STOPPEN: Gerät schaltet aus.



Reguliereinheit:

- ① Regulier- rad
- ② Cursor für 5 Modi: STOPPEN- HORS-GEL - PROG. - ECO - KOMFORT
- ③ Heiz- anzeige

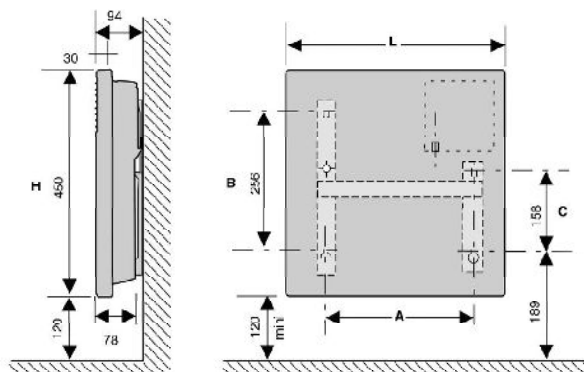
Programmierung mit Steuerungs- draht (schwarzer Draht beim Anschluss)

Beim Aktivieren des Modus "Programmation" (Cursor bei Position)  und beim Verbinden mit einem entsprechenden Zusatz- Paket, können Sie die Modi KOMFORT und ECO einstellen. Dadurch sparen Sie bis zu 25% Heizkosten.

Leistung in Watt	Abmessungen H x B x T (mm)	Abmessungen in mm			Evidence Electronique 6 ordres	Evidence Electronique 4 ordres
		A	B	C	Blanc	Blanc
500	370 x 450 x 78	121	251	158	411 411	412 411
750	370 x 450 x 78	121	251	158	411 421	412 421
1000	445 x 450 x 78	195	251	158	411 431	412 431
1250	520 x 450 x 78	269	251	158	411 441	412 441
1500	590 x 450 x 78	343	251	158	411 451	412 451
1750	665 x 450 x 78	417	251	158	411 461	412 461
2000	740 x 450 x 78	491	251	158	411 471	412 471



Abmessungen und Installationsvorgaben



Votre installateur :